



Færøske / Norske / Islandske flag

Skabelonen printes ud på to forskellige farver papir og arkene bukkes langs den stiplede linje, hjertet skæres derefter ud efter markeringerne. Efterfølgende bukkes hjerterne den modsatte vej så printsiden kommer indad.

De to dele placeres således at de to krydser ligger oven på hinanden og så cirklen med krydset ikke er synligt inde i hjertet (det er vigtigt at få startet rigtigt pga. farverne i flaget).

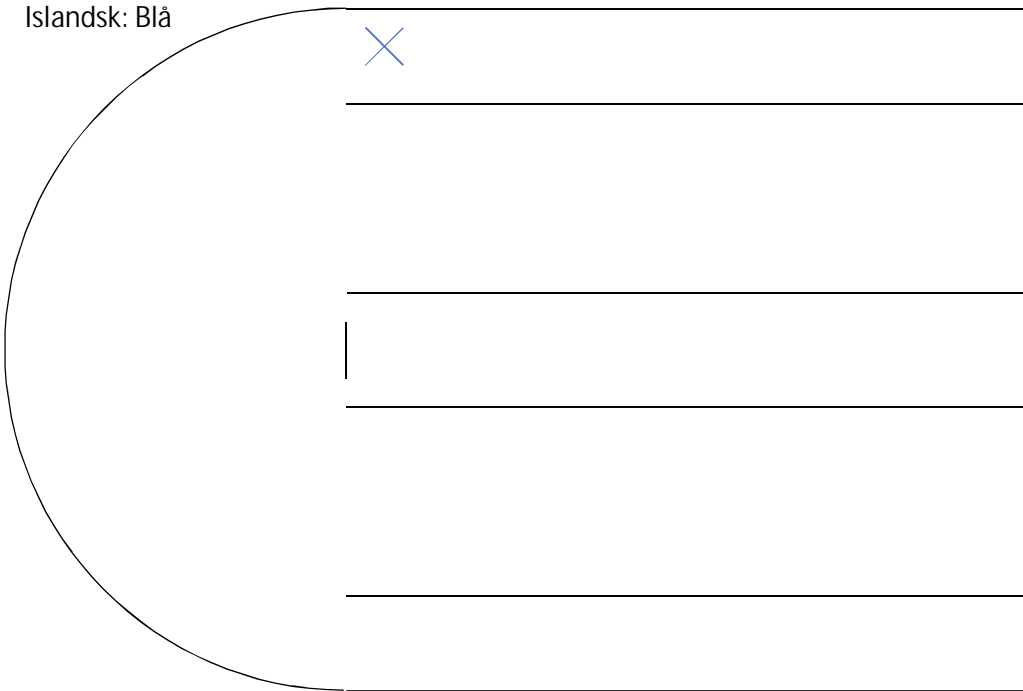
Husk at den midterste blå skal være over hvid i de tre midterste.

Udskær de fire røde strimler og indflet dem i flaget (brug de små snit i de midterste strimler til at få strimlen ind på bagsiden af hjertet¹) begynd med den lange, så den korte kommer øverst. De to lange strimler bukkes som angivet og stikkes i snittet i bunden af hjertet².

Færøsk: Hvid

Norsk: Rød


Islandsk: Blå



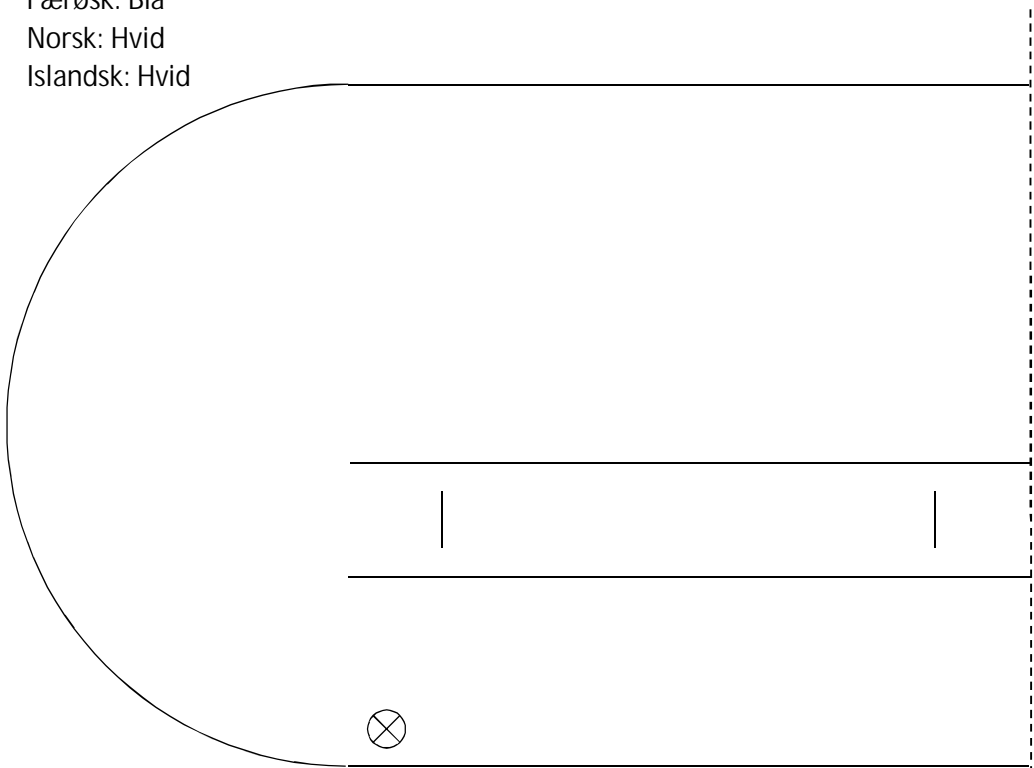
Færøsk: Rød

Norsk: Blå

Islandsk: Rød



Færøsk: Blå
Norsk: Hvid
Islandsk: Hvid



Færøsk: Rød
Norsk: Blå
Islandsk: Rød