



### Dansk Skjold

Skabelonen printes ud på tre forskellige farver papir og arkene bukkes langs den stiplede linje, hjertet skæres derefter ud efter markeringerne. Efterfølgende bukkes hjerterne den modsatte vej så printsiden kommer indad.

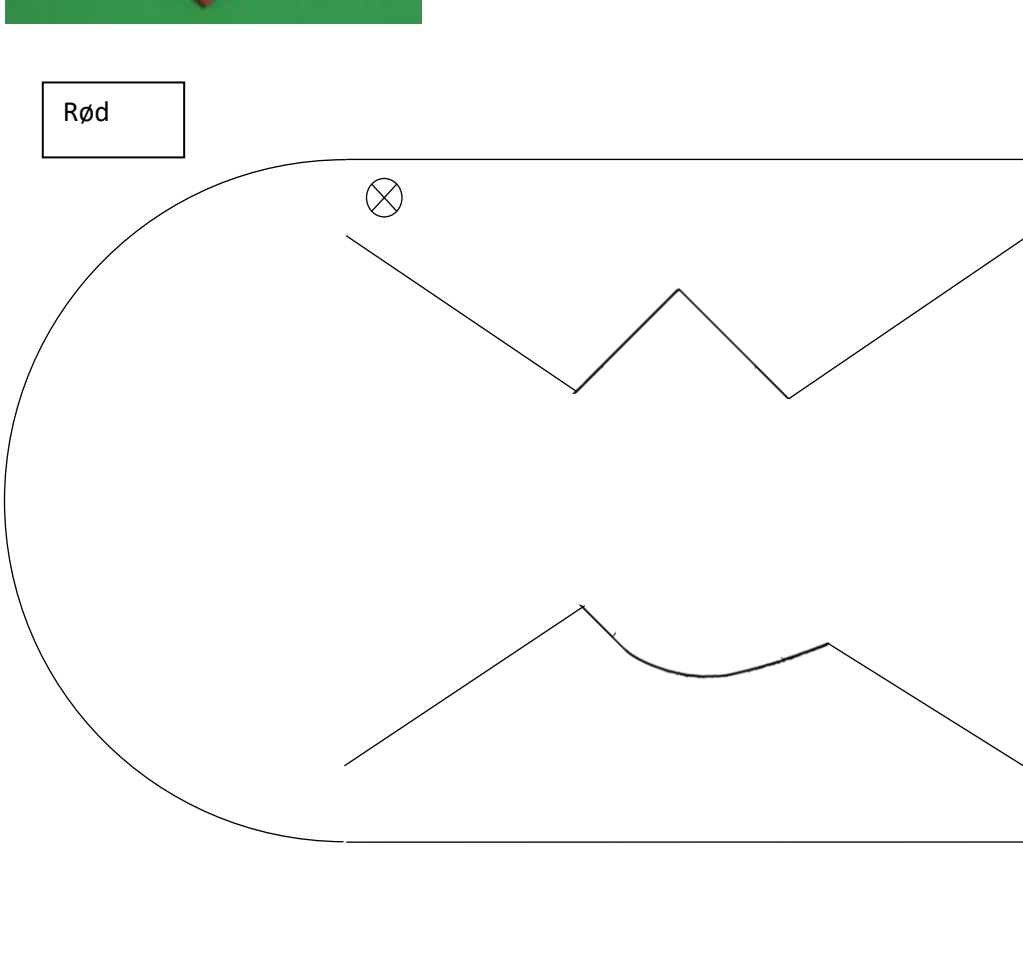
De to dele placeres således at de to krydser ligger oven på hinanden og så cirklen med krydset ikke er synligt inde i hjertet (det er vigtigt at få startet rigtigt pga. farven på figuren).

Den hvide del deles efter udskæring i to stykker langs den stiplede linje og korset flettes ind ved forsigtigt at flette dem ind fra siden af hjertet som angivet. Efterfølgende fikses korsene med lidt lim.

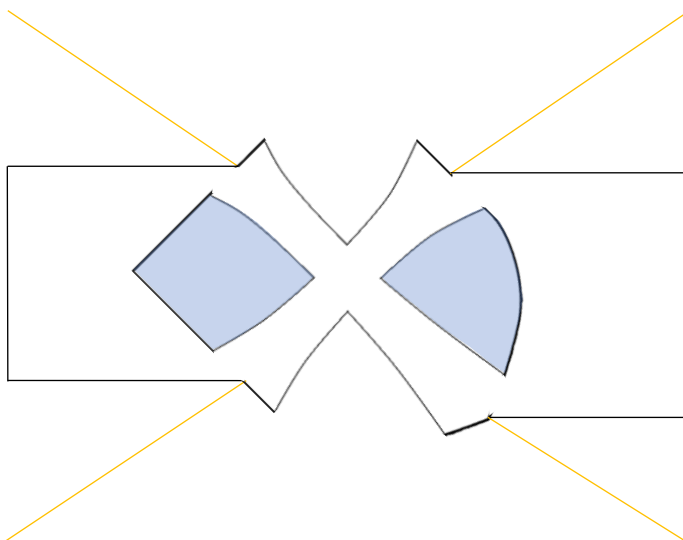
God fornøjelse

Jan Krümmel

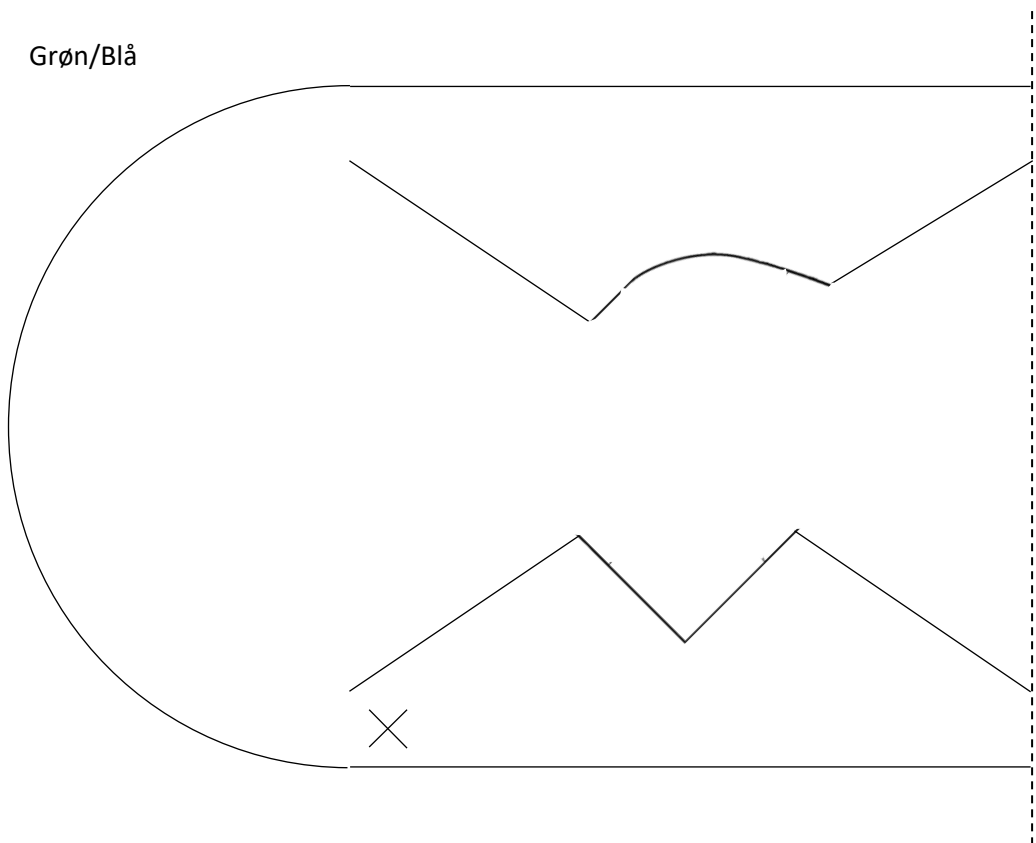
Rød




Hvid



Grøn/Blå





Skabelonen printes ud på tre forskellige farver papir og arkene bukkes langs den stiplede linje, hjertet skæres derefter ud efter markeringerne.

På det hvide ark skæres de med rødt markerede cirkler ud.

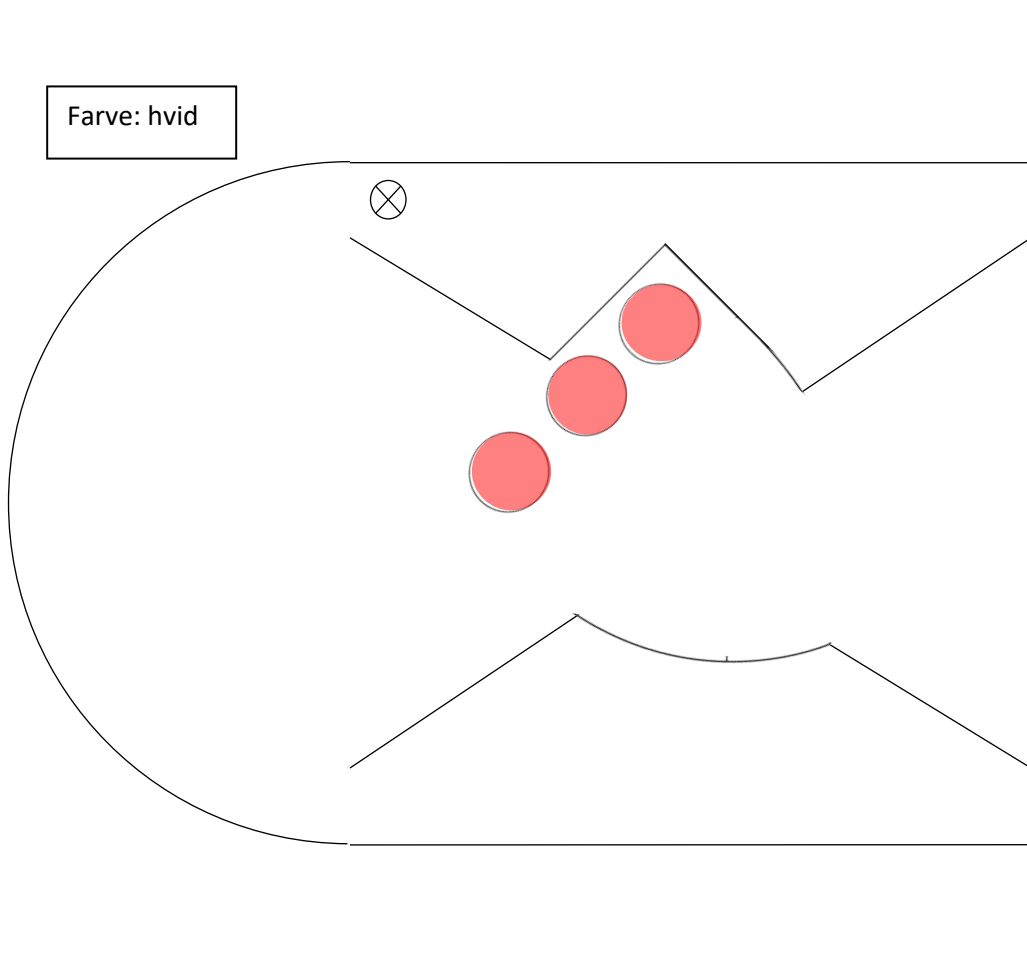
Efterfølgende bukkes hjerterne den modsatte vej så printsiden kommer indad.

De to dele placeres således at de to krydser ligger oven på hinanden og så cirklen med krydset ikke er synligt inde i hjertet (det er vigtigt at få startet rigtigt pga. farven på figuren).

God fornøjelse

Jan Krümmel

Farve: hvid

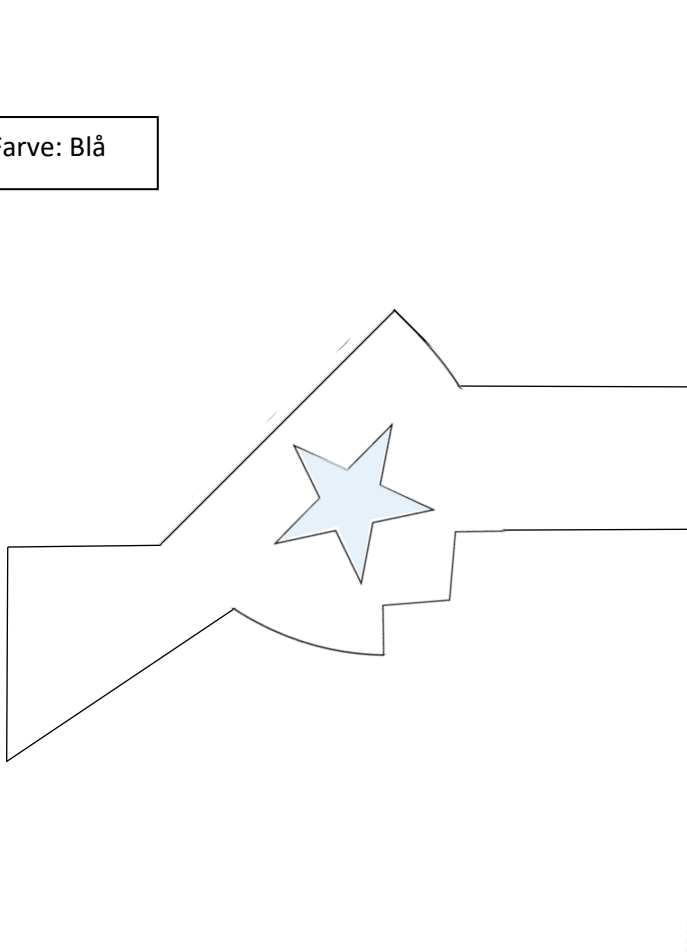


Arket bukkes langs den stiplede linje.

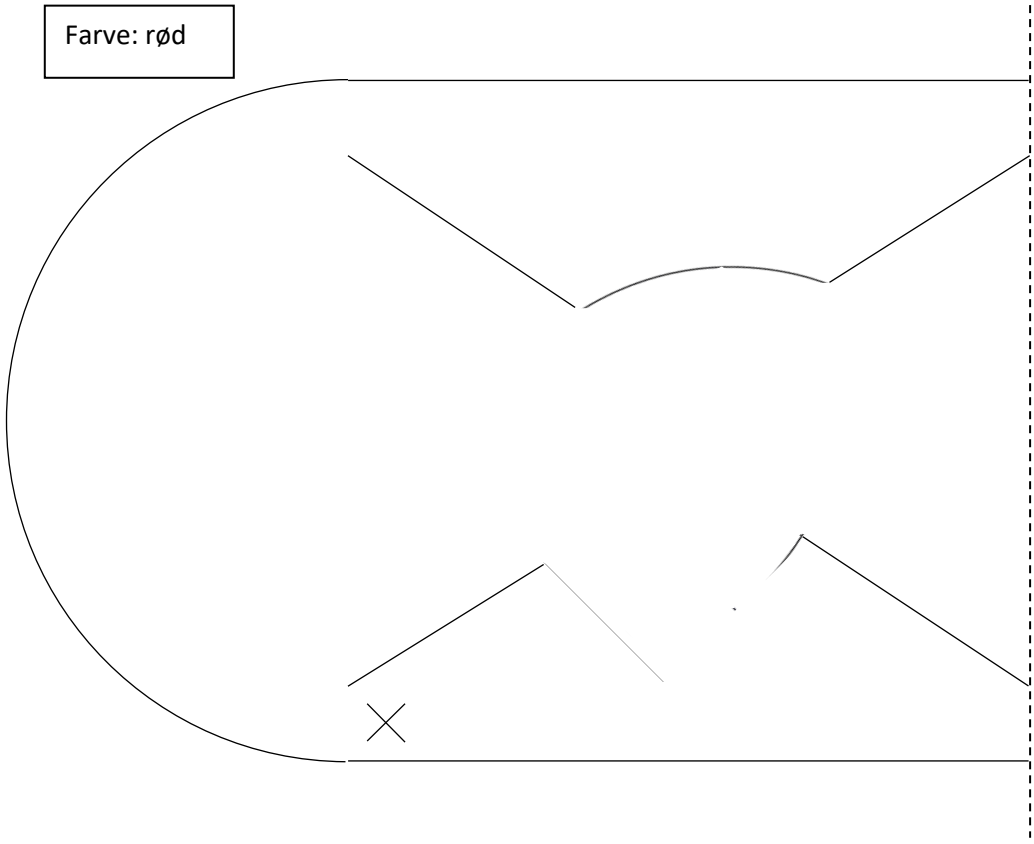
Den med lyseblå markerede stjerne skæres ud.

Markeringen skæres ud og der fås to dele som 'flettes' ind oven på de hvide skjold, det kan efterfølgende fikseres med lidt lim.

Farve: Blå



Farve: rød





### Våbenskjold Søværnskommandoen

Skabelonen printes ud på fire forskellige farver papir (Hvid, Gul, Blå og Rød) og arkene bukkes langs den stiplede linje, hjertet skæres derefter ud efter markeringerne.

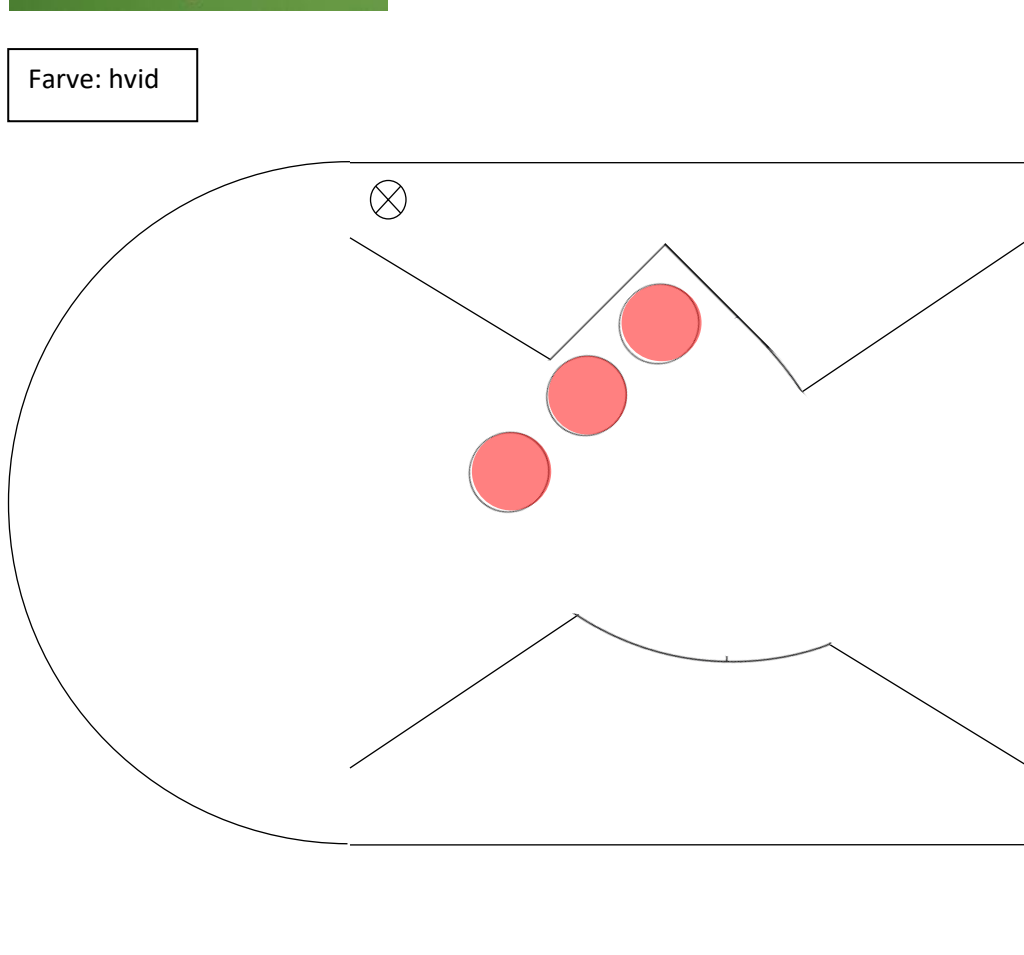
På det hvide ark skæres de med rødt markerede cirkler ud før hjertet skæres ud.

Efterfølgende bukkes hjerterne den modsatte vej så printsiden kommer indad.

De to dele placeres således at de to krydser ligger oven på hinanden og så cirklen med krydset ikke er synligt inde i hjertet (det er vigtigt at få startet rigtigt pga. farven på skjoldet(hvid)).

God fornøjelse  
Jan Krümmel


Farve: hvid




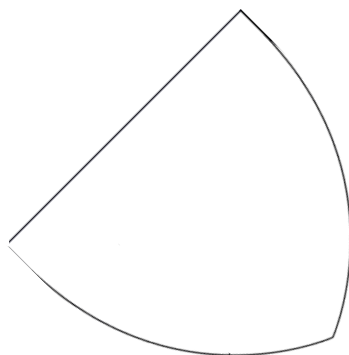
Arket bukkes langs den stiplede linje.

De med orange markerede felter skæres ud og derefter skæres skjoldet ud.

Farve: Gul



Farve: Blå



Arket bukkes langs den stiplede linje.

Ankeret skæres ud (alt markeret med gult). Og dernæst skæres de to markeringer ud.

Det gule skjold limes bag på den blå med ankeret og det blå skjold bag på den gule

Der fås to dele som 'flettes' ind oven på de hvide skjolde, det kan efterfølgende fikseres med lidt lim.

Farve: rød

