



Fredsdue

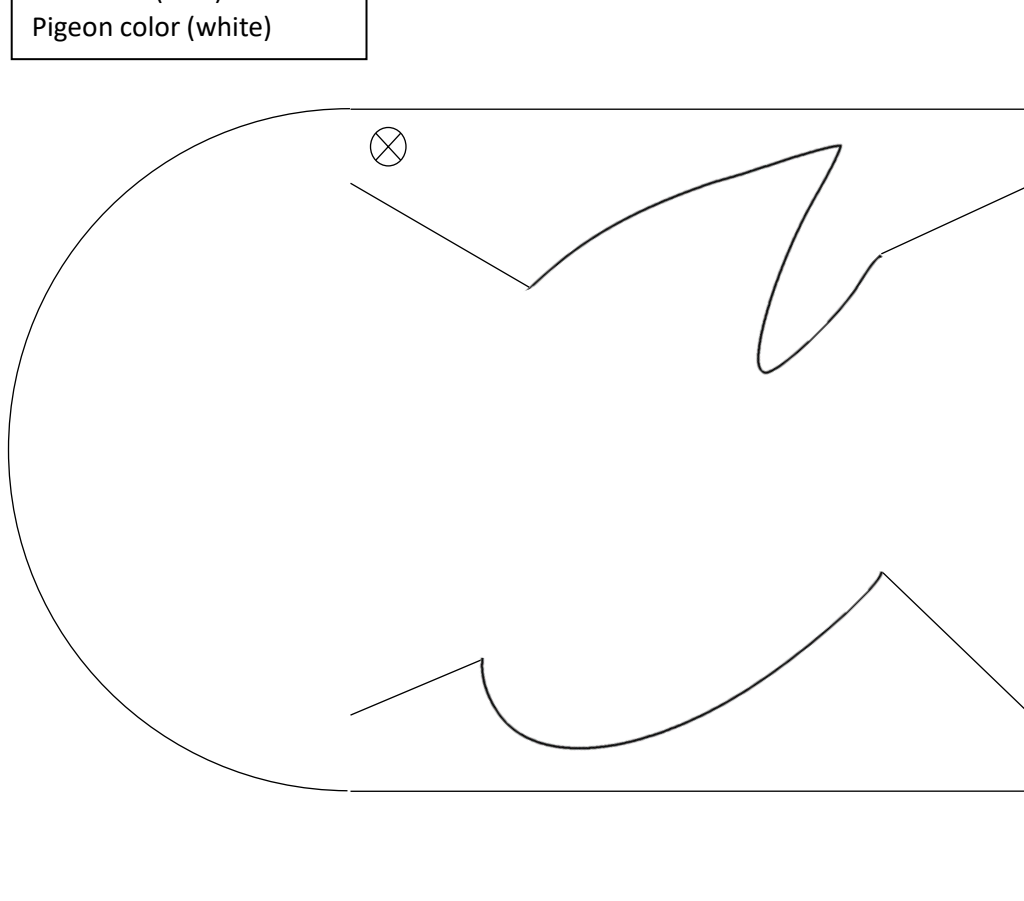
Skabelonen printes ud på to forskellige farver papir og arkene bukkes langs den stiplede linje, hjertet skæres derefter ud efter markeringerne. Det gråt markerede skærs helt ud. Efterfølgende bukkes hjerterne den modsatte vej så printsiden kommer indad. De to dele placeres således at de to krydser ligger oven på hinanden og så cirklen med krydset ikke er synligt inde i hjertet (det er vigtigt at få startet rigtigt pga. farven på figuren).

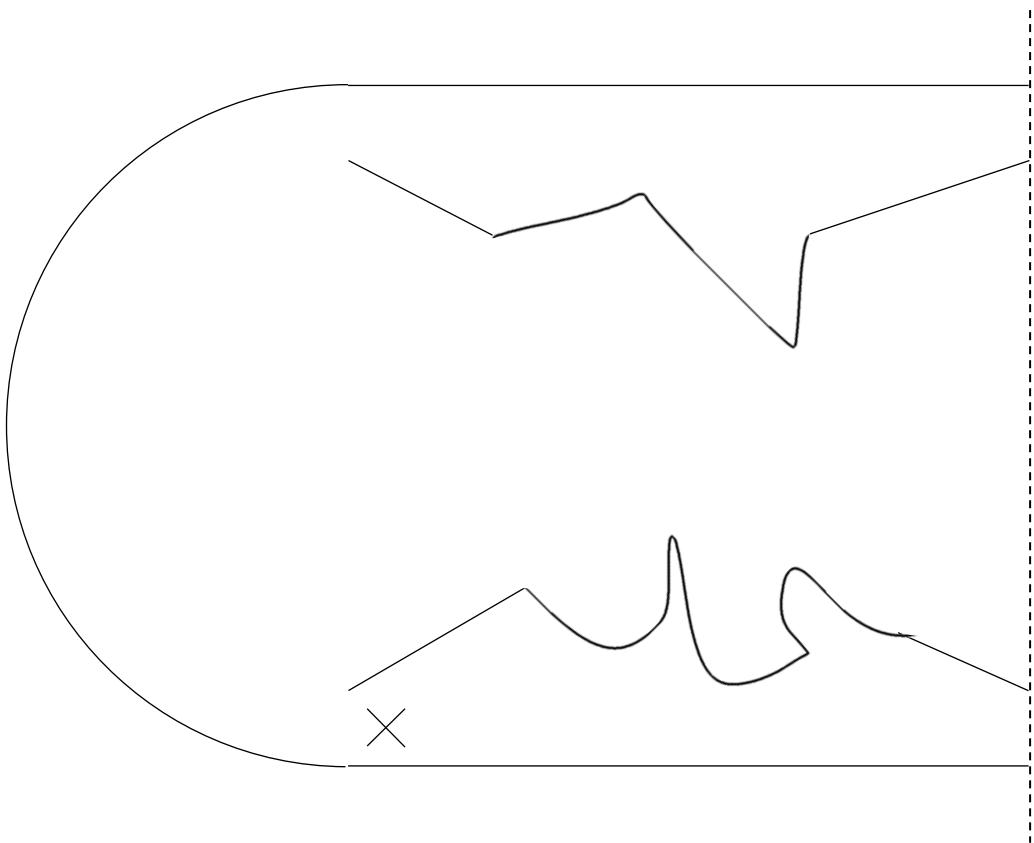
The template is printed out on two different colors of paper and the sheets are bent along the dotted line. The heart is then cut according to the markings. The gray marked area is cut out completely. Subsequently, the hearts are bent the opposite way so that the print side comes inwards.

The two parts are placed so that the two crosses lie on top of each other and so that the circle with the cross is not visible inside the heart (it is important to get the start right because of the color of the figure).

Due farve (hvid)
Pigeon color (white)

God fornøjelse / Enjoy
Jan Krümmel







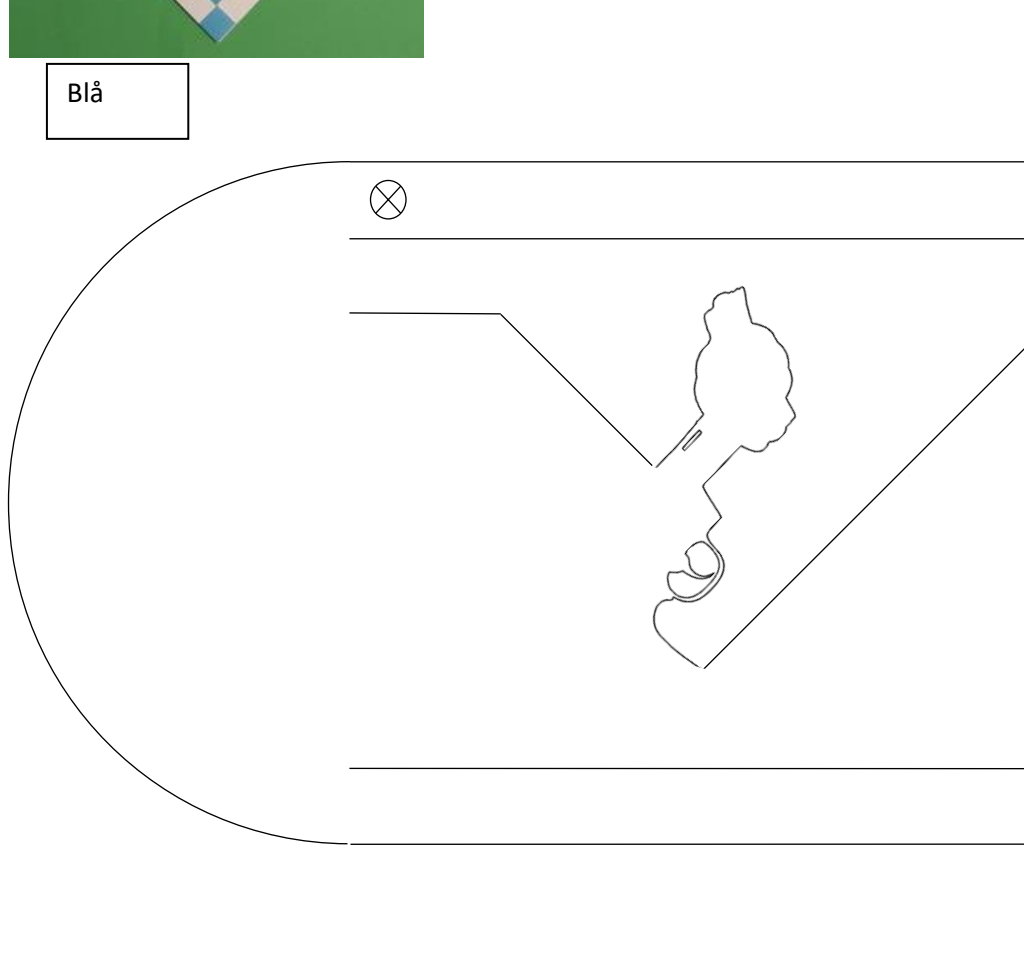
Knyttet pistol, FN – Knotted Gun, UN

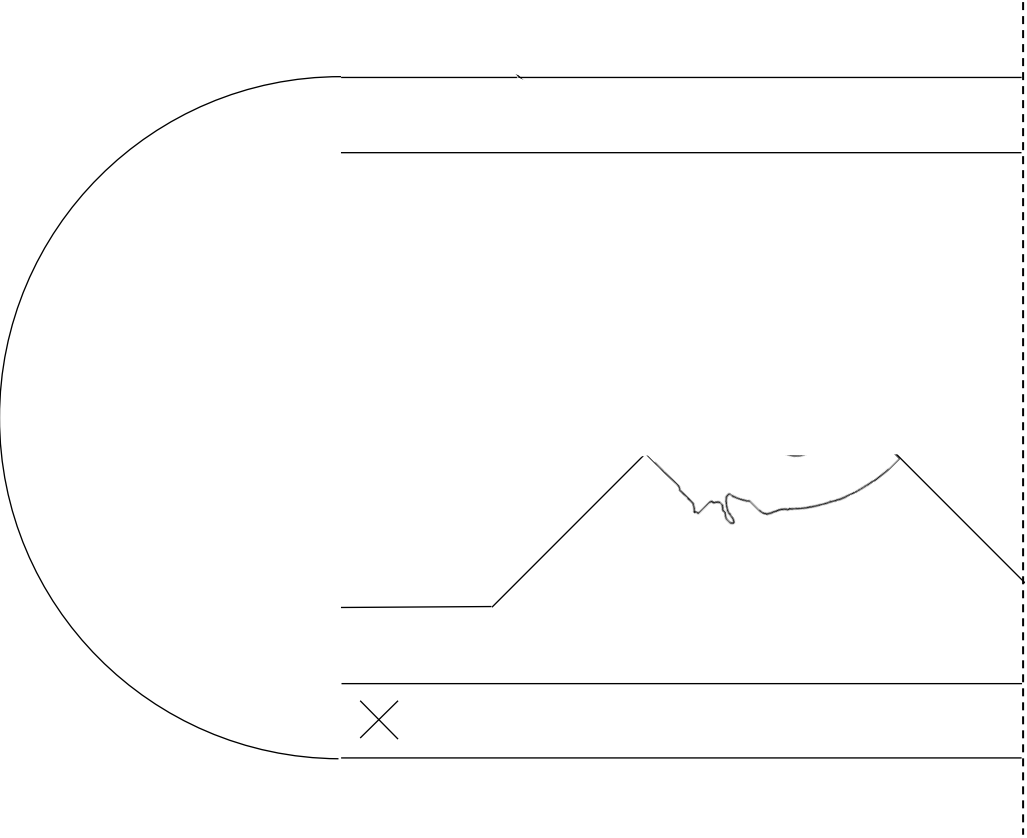
Skabelonen printes ud på to forskellige farver papir og arkene bukkes langs den stiplede linje, hjertet skæres derefter ud efter markeringerne. Efterfølgende bukkes hjerterne den modsatte vej så printsiden kommer indad.

De to dele placeres således at de to krydser ligger oven på hinanden og så cirklen med krydset ikke er synligt inde i hjertet (det er vigtigt at få startet rigtigt pga. farven på figuren).

God fornøjelse
Jan Krümmel

Blå







Fredssymbol

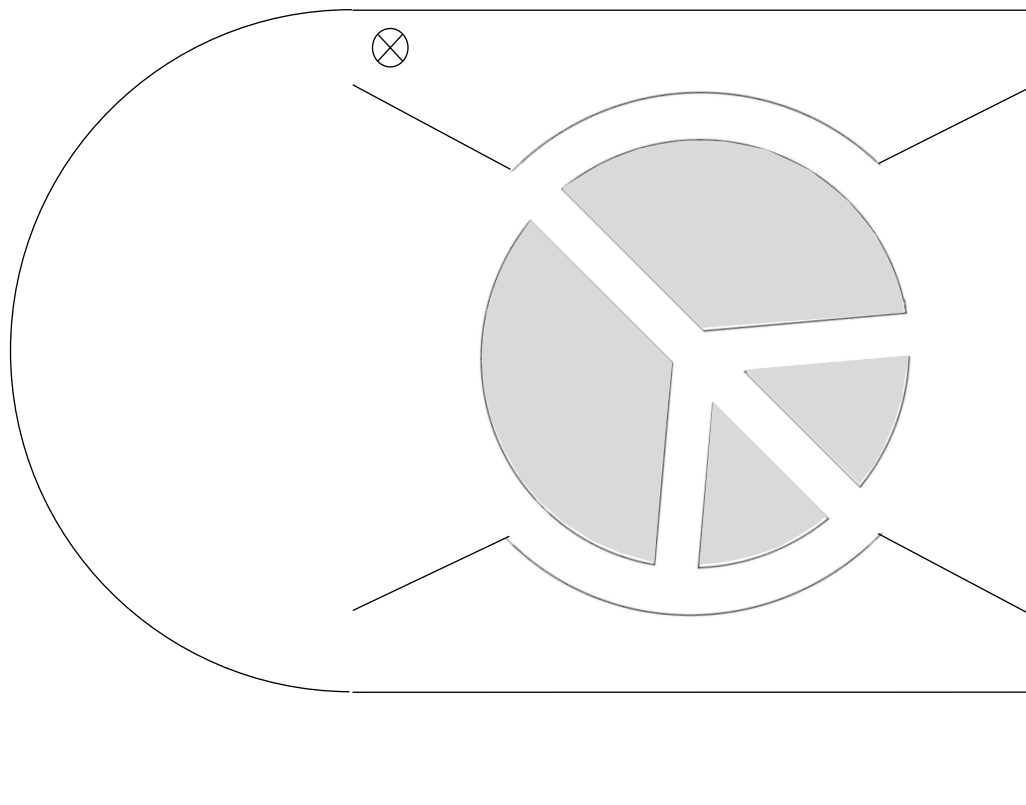
Skabelonen printes ud på to forskellige farver papir og arkene bukkes langs den stiplede linje, hjertet skæres derefter ud efter markeringerne. Efterfølgende bukkes hjerterne den modsatte vej så printsiden kommer indad.

De to dele placeres således at de to krydser ligger oven på hinanden og så cirklen med krydset ikke er synligt inde i hjertet (det er vigtigt at få startet rigtigt pga. farven på figuren).

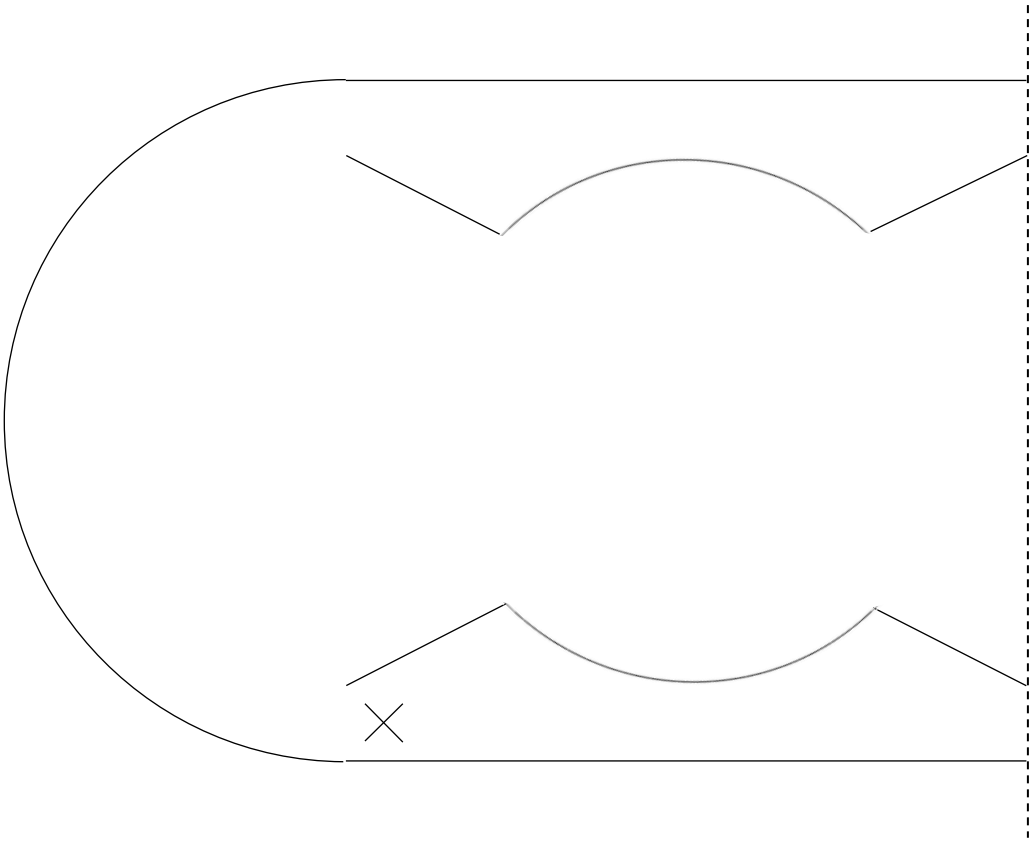
God fornøjelse / Enjoy

Jan Krümmel

Hvid (symbolfarve), White (symbol color)



Lys blå, Light Blue





Blå/Blue

UN

Skabelonen printes ud på to forskellige farver papir og hjertet skæres derefter ud efter markeringerne.

Arkene bukes midt imellem de to stiplede linjer. Efterfølgende bukes hjerterne den modsatte vej så printsiden kommer indad.

De to dele placeres således at de to krydser ligger oven på hinanden og så cirklen med krydset ikke er synligt inde i hjertet (det er vigtigt at få startet rigtigt pga. farven på teksten).

Print the template on two different colors of paper and then cut out the heart according to the markings.

Fold the sheets between the two dotted lines. Subsequently, the hearts are bent the opposite way so that the print side comes inwards.

The two parts are placed so that the two crosses lie on top of each other and so that the circle with the cross is not visible inside the heart (it is important to get started right because of the color of the text).

God fornøjelse / Enjoy
Jan Krümmel

